

Pioneer Silomais Versuch
26904 Börger



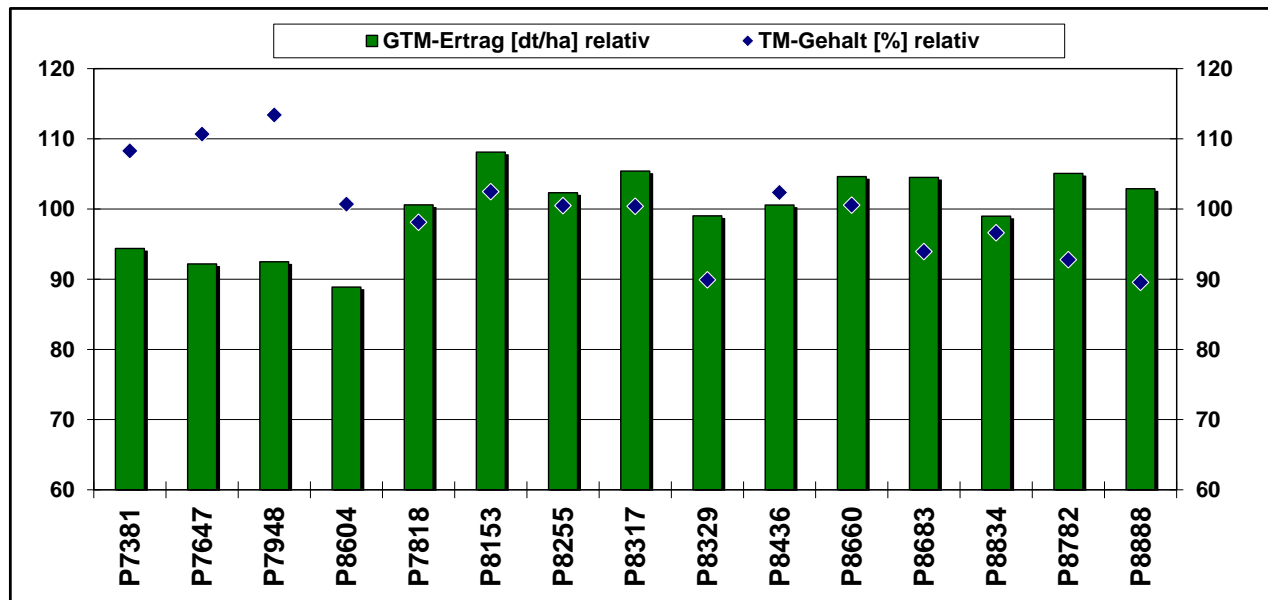
AUSSAAT:

30.04.2023

ERNTE:

21.09.2023

SILOMAIS								
Sorte	Reifezahl	TM-Gehalt [%]	Abreife [%] relativ	GTM-Ertrag [dt/ha] relativ	Stärke-Gehalt [%]	Stärke-Ertrag [dt/ha] relativ	Energie-gehalt [NEL MJ/kg TM]	Energie-Ertrag [NEL GJ/ha] relativ
P7381	S 190	40.2	108.3	94.4	36.9	95.9	6.72	95.2
P7647	S 200	41.1	110.7	92.2	39.3	99.8	6.85	94.9
P7948	ca. S 210	42.1	113.4	92.5	42.6	108.5	6.96	96.7
P8604	ca. S 210	37.4	100.7	88.9	35.3	86.4	6.51	86.9
P7818	ca. S 230	36.4	98.1	100.6	35.6	98.9	6.56	99.1
P8153	S 240	38.0	102.5	108.1	38.0	113.3	6.75	109.5
P8255	S 240	37.3	100.5	102.3	38.5	108.3	6.73	103.4
P8317	S 250	37.3	100.4	105.4	36.7	106.5	6.67	105.7
P8329	ca. S 250	33.4	89.9	99.0	34.0	92.8	6.56	97.6
P8436		38.0	102.3	100.6	35.9	99.5	6.63	100.2
P8660	S 260	37.3	100.6	104.6	38.3	110.3	6.78	106.6
P8683	S 260	34.9	93.9	104.5	34.0	97.9	6.55	102.9
P8834	ca. S 260	35.9	96.6	99.0	35.3	96.3	6.56	97.5
P8782	S 270	34.4	92.8	105.1	34.1	98.9	6.51	102.8
P8888	S 280	33.2	89.5	102.9	30.6	86.7	6.53	100.9
<i>Versuchsmittel</i>		37.1	37.1	196	36.3	71.3	6.66	131



Hinweis zur Interpretation der Daten:

Die Ergebnisse nur eines Standortes haben keine statistisch belegte Aussagekraft für die Sortenleistung.

Alle Ergebnisse = Mittel aus 3 Wiederholungen

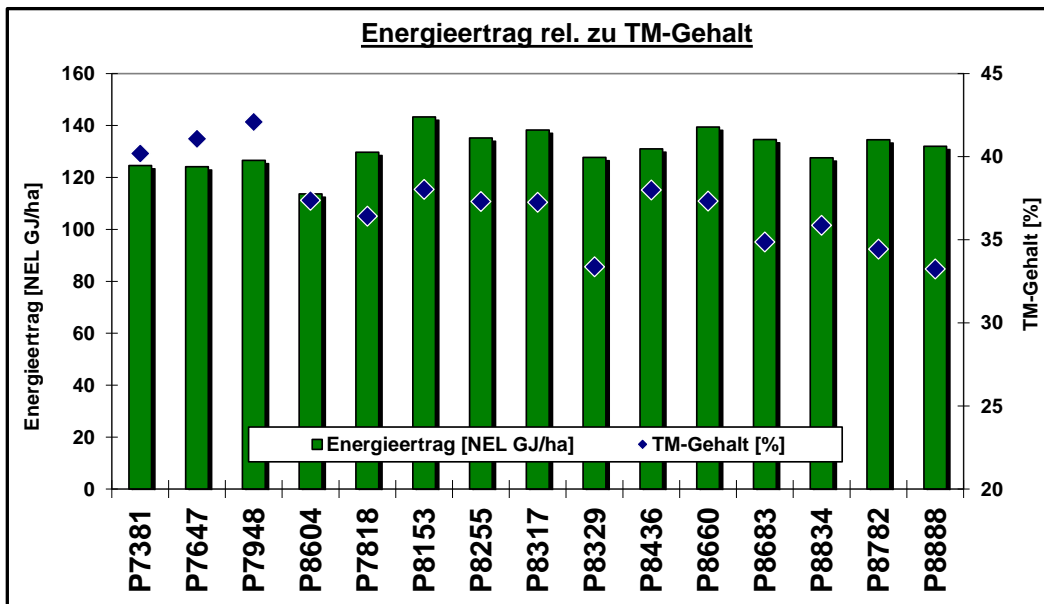
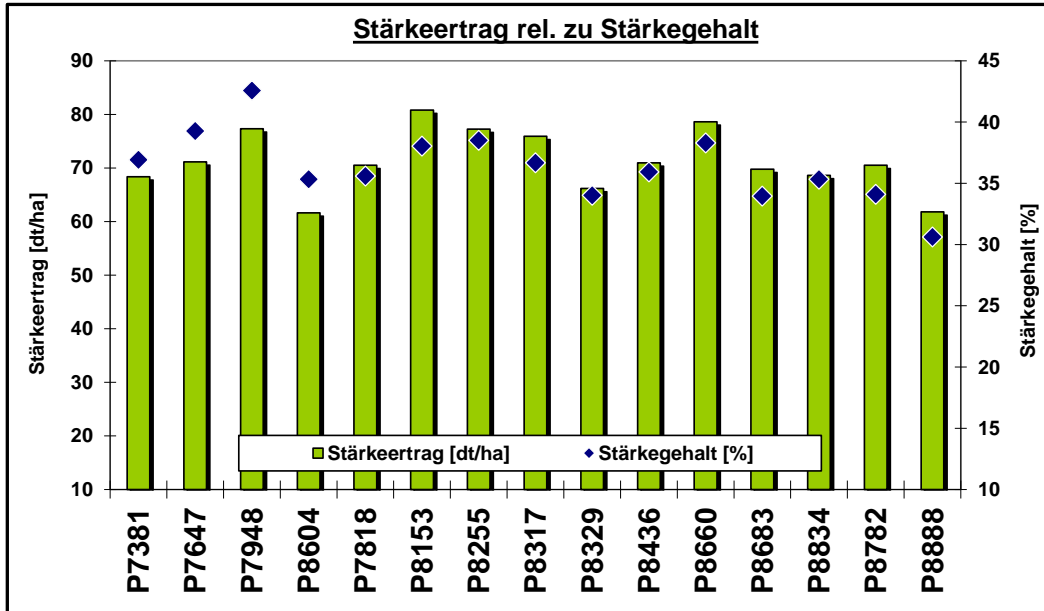
Pioneer Silomais Versuch: 26904 Börger

Aussaatdatum:

30.04.2023

Erntedatum:

21.09.2023



Hinweis zur Interpretation der Daten:

Die Ergebnisse nur eines Standortes haben keine statistisch belegte Aussagekraft für die Sortenleistung.

Alle Ergebnisse = Mittel aus 3 Wiederholungen