

Pioneer Silomais Versuch
61130 Nidderau



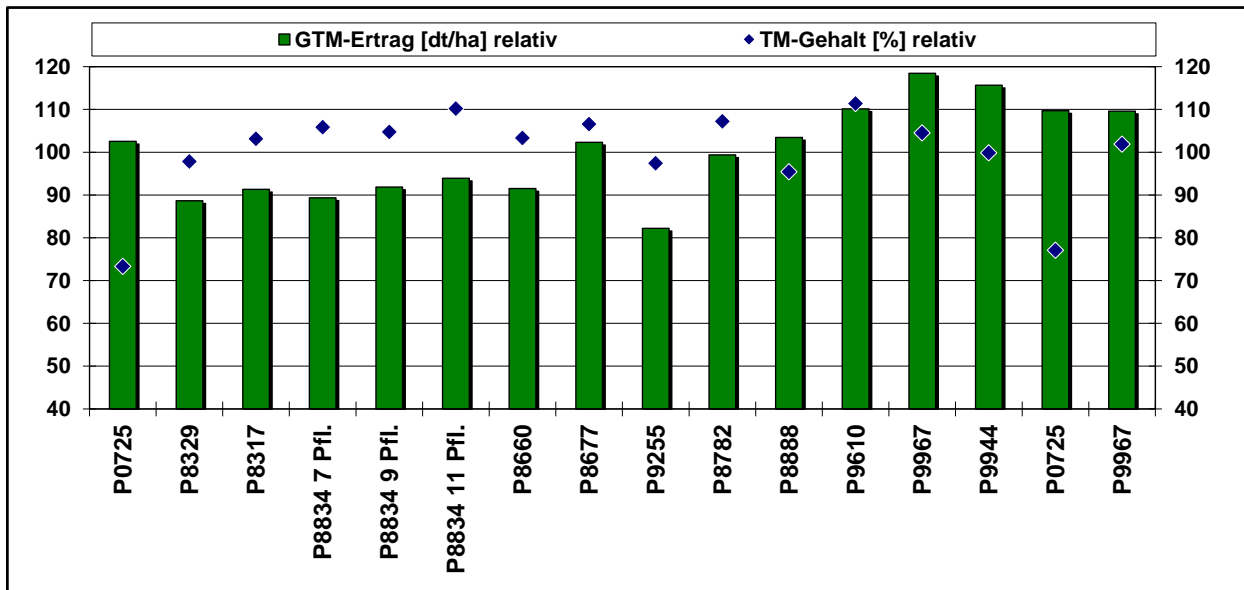
AUSSAAT:

2.05.2023

ERNTE:

5.10.2023

SILOMAIS								
Sorte	Reifezahl	TM-Gehalt [%]	Abreife [%] relativ	GTM-Ertrag [dt/ha] relativ	Stärke-Gehalt [%]	Stärke-Ertrag [dt/ha] relativ	Energiegehalt [NEL MJ/kg TM]	Energie-Ertrag [NEL GJ/ha] relativ
P0725	S 330	32.2	73.3	102.5	38.1	96.0	6.63	101.5
P8329	ca. S 250	43.0	97.9	88.7	37.6	81.9	6.57	87.0
P8317	S 250	45.3	103.1	91.3	37.1	83.2	6.56	89.5
P8834 7 Pfl.	ca. S 260	46.5	105.9	89.3	42.0	92.0	6.78	90.6
P8834 9 Pfl.	ca. S 260	46.0	104.8	91.9	40.0	90.3	6.58	90.3
P8834 11 Pfl.	ca. S 260	48.4	110.2	93.9	39.8	91.7	6.49	91.0
P8660	S 260	45.4	103.4	91.5	38.2	85.9	6.59	90.2
P8677	S 270	46.8	106.6	102.3	45.5	114.3	7.03	107.4
P9255	ca. S 270	42.8	97.4	82.2	38.5	77.8	6.58	80.9
P8782	S 270	47.1	107.2	99.4	39.0	95.1	6.57	97.6
P8888	S 280	41.9	95.5	103.5	37.7	95.8	6.62	102.4
P9610	ca. S 280	48.9	111.4	110.1	51.1	138.0	7.10	116.8
P9967	ca. S 290	45.9	104.5	118.5	45.1	131.1	6.89	121.9
P9944	ca. S 300	43.9	99.9	115.7	40.8	115.9	6.60	114.1
P0725	S 330	33.9	77.1	109.7	37.7	101.6	6.66	109.1
P9967	ca. S 290	44.8	101.9	109.6	40.7	109.4	6.70	109.7
<i>Versuchsmittel</i>		43.9	43.9	169	40.6	68.7	6.68	113



Hinweis zur Interpretation der Daten:

Die Ergebnisse nur eines Standortes haben keine statistisch belegte Aussagekraft für die Sortenleistung.

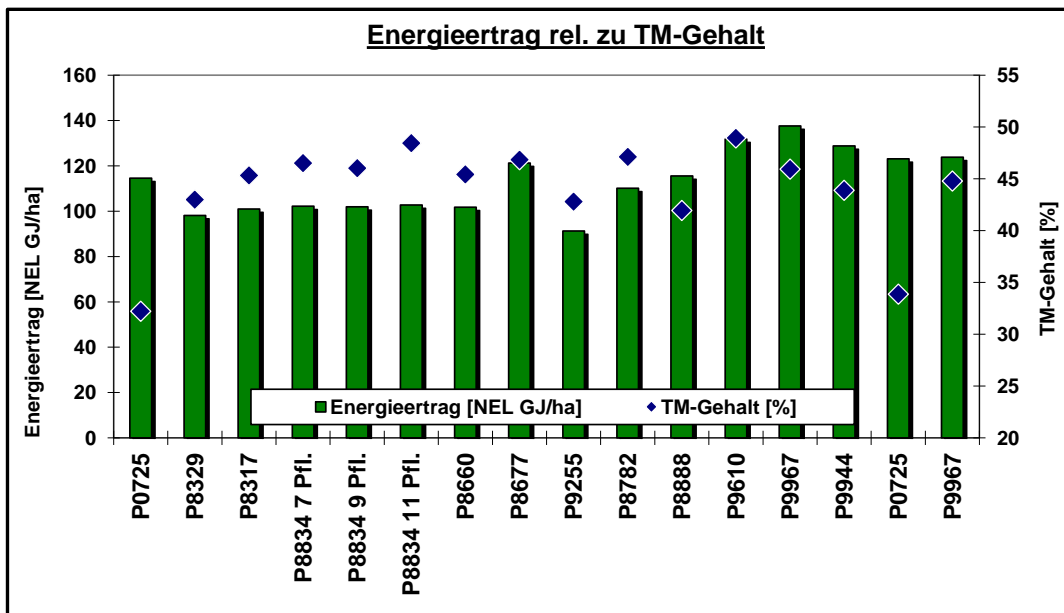
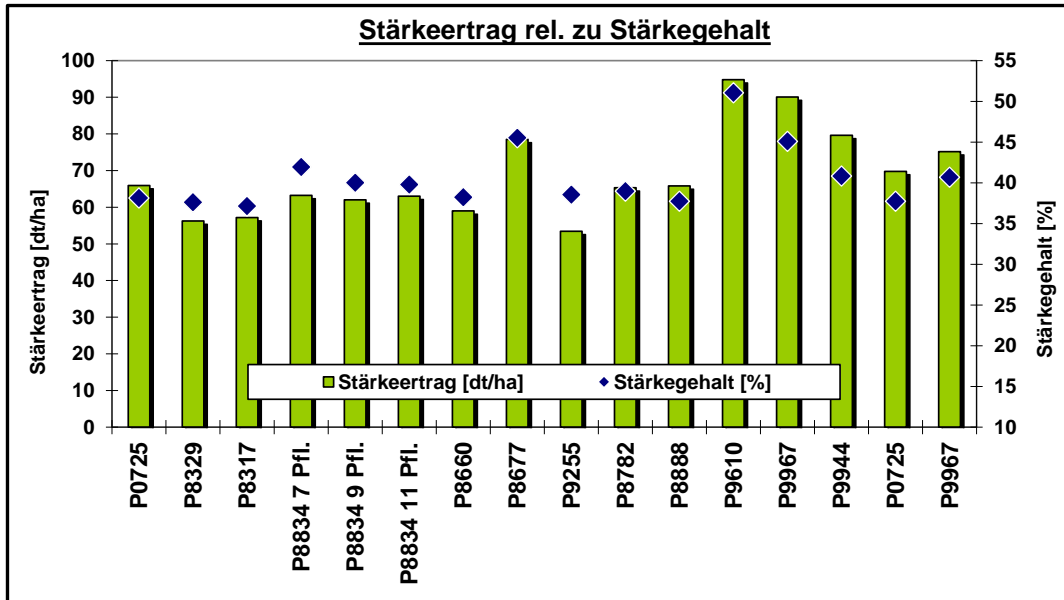
Pioneer Silomais Versuch: 61130 Nidderau

Aussaatdatum:

2.05.2023

Erntedatum:

5.10.2023



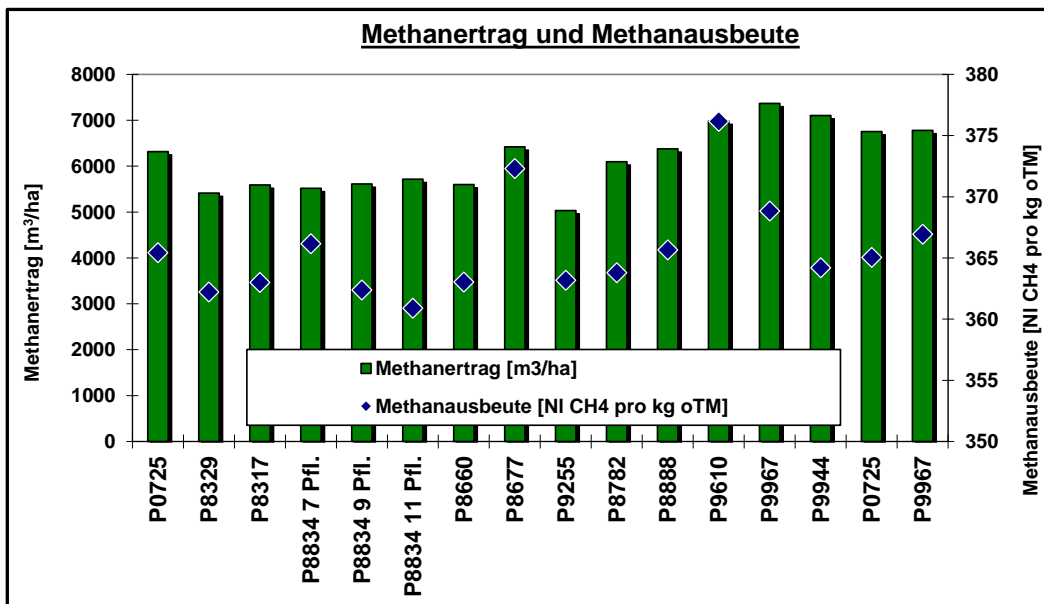
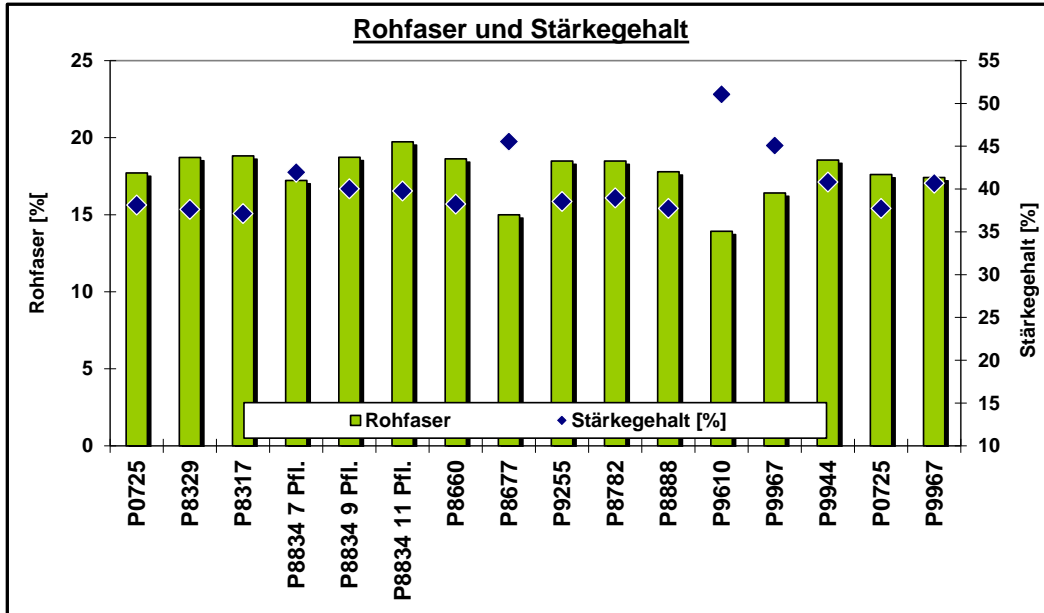
Hinweis zur Interpretation der Daten:

Die Ergebnisse nur eines Standortes haben keine statistisch belegte Aussagekraft für die Sortenleistung.

Pioneer Silomais Versuch: 61130 Nidderau

Aussaatdatum: 2.05.2023

Erntedatum: 5.10.2023



Hinweis zur Interpretation der Daten:

Die Ergebnisse nur eines Standortes haben keine statistisch belegte Aussagekraft für die Sortenleistung.