

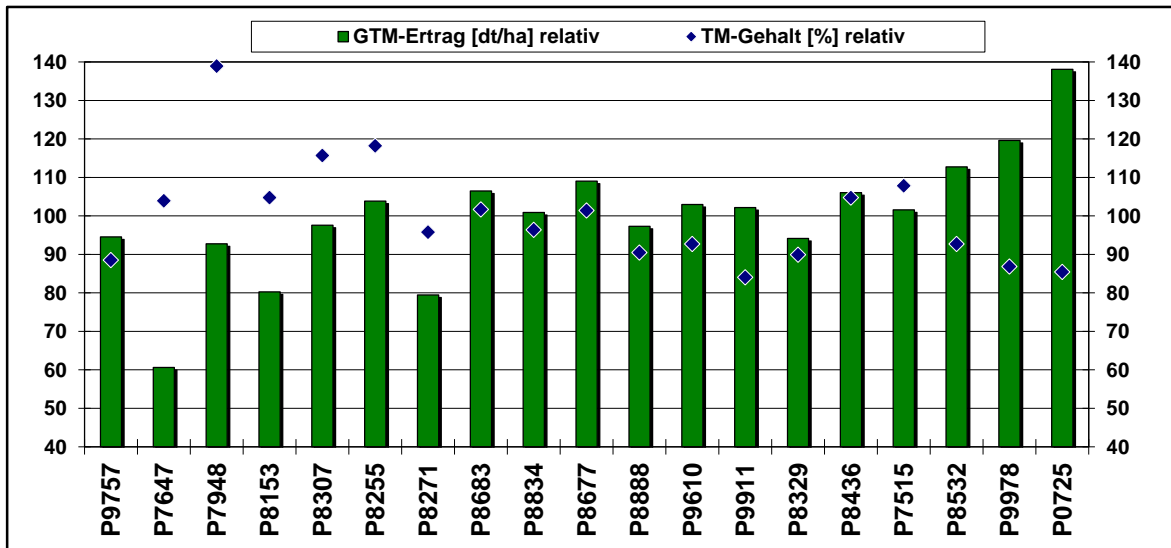
Pioneer Silomais Versuch
19357 Dambeck



AUSSAAT:

ERNTE:

SILOMAIS								
Sorte	Reifezahl	TM-Gehalt [%]	Abreife [%] relativ	GTM-Ertrag [dt/ha] relativ	Stärke-Gehalt [%]	Stärke-Ertrag [dt/ha] relativ	Energie-gehalt [NEL MJ/kg TM]	Energie-Ertrag [NEL GJ/ha] relativ
P9757		31.6	88.5	94.6	28.2	91.0	6.80	98.2
P7647	S 200	37.1	103.9	60.6	31.3	64.8	6.60	61.1
P7948	ca. S 210	49.6	138.9	92.8	37.8	119.7	6.70	94.9
P8153	S 240	37.4	104.8	80.3	29.9	81.9	6.40	78.5
P8307	S 230	41.3	115.7	97.6	34.9	116.3	6.60	98.4
P8255	S 240	42.2	118.2	103.8	33.3	118.1	6.50	103.1
P8271	-	34.2	95.8	79.4	31.4	85.2	6.70	81.3
P8683	S 260	36.3	101.7	106.5	34.3	124.7	6.70	109.0
P8834	-	34.4	96.4	100.9	22.2	76.5	6.30	97.1
P8677	S 270	36.2	101.4	109.0	28.1	104.6	6.40	106.6
P8888	S 280	32.3	90.5	97.3	18.7	62.1	6.30	93.6
P9610	-	33.1	92.7	103.0	22.7	79.8	6.40	100.7
P9911	S 320	30.0	84.0	102.2	29.5	102.9	6.60	103.0
P8329	ca. S 250	32.1	89.9	94.2	30.4	97.7	6.50	93.5
P8436	-	37.4	104.8	106.0	30.8	111.5	6.50	105.3
P7515	ca. S 220	38.5	107.8	101.6	33.3	115.5	6.70	103.9
P8532	ca. S 250	33.1	92.7	112.7	25.3	97.4	6.40	110.2
P9978		31.0	86.8	119.6	30.1	122.9	6.70	122.4
P0725	S 330	30.5	85.4	138.1	27.0	127.3	6.60	139.2
<i>Versuchsmittel</i>		35.7	35.7	157	29.4	45.9	6.55	103



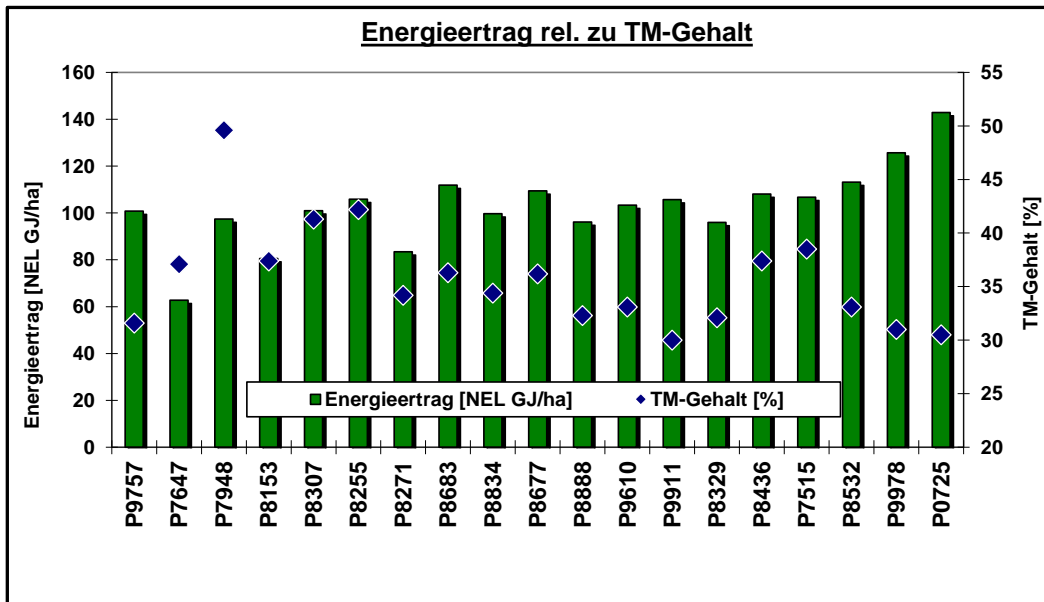
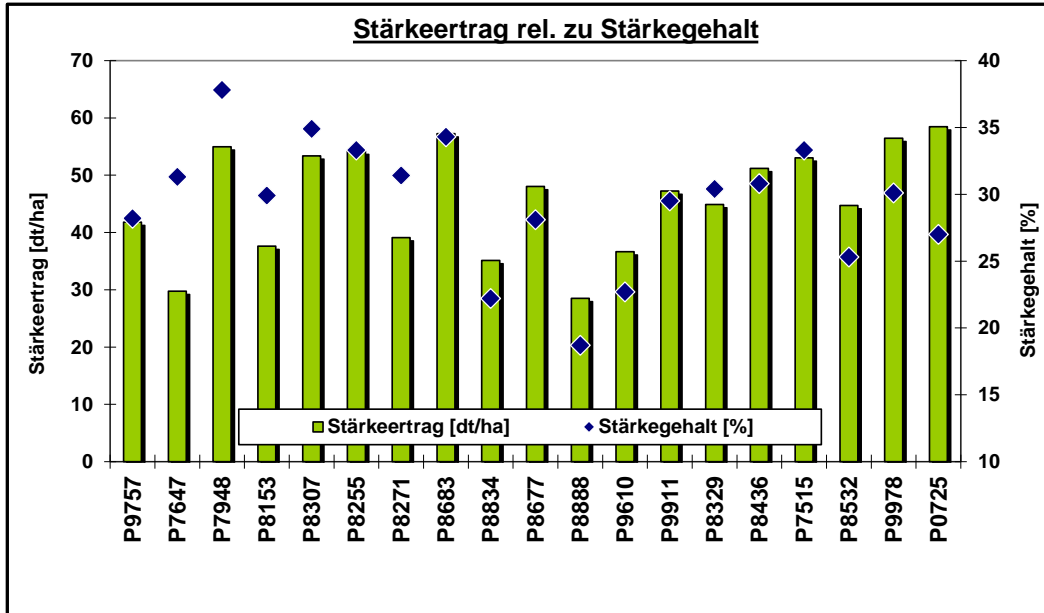
Hinweis zur Interpretation der Daten:

Die Ergebnisse nur eines Standortes haben keine statistisch belegte Aussagekraft für die Sortenleistung.

Pioneer Silomais Versuch: 19357 Dambeck

Aussaatdatum:

Erntedatum:



Hinweis zur Interpretation der Daten:

Die Ergebnisse nur eines Standortes haben keine statistisch belegte Aussagekraft für die Sortenleistung.