

Pioneer Silomais Versuch  
24626 Willingrade



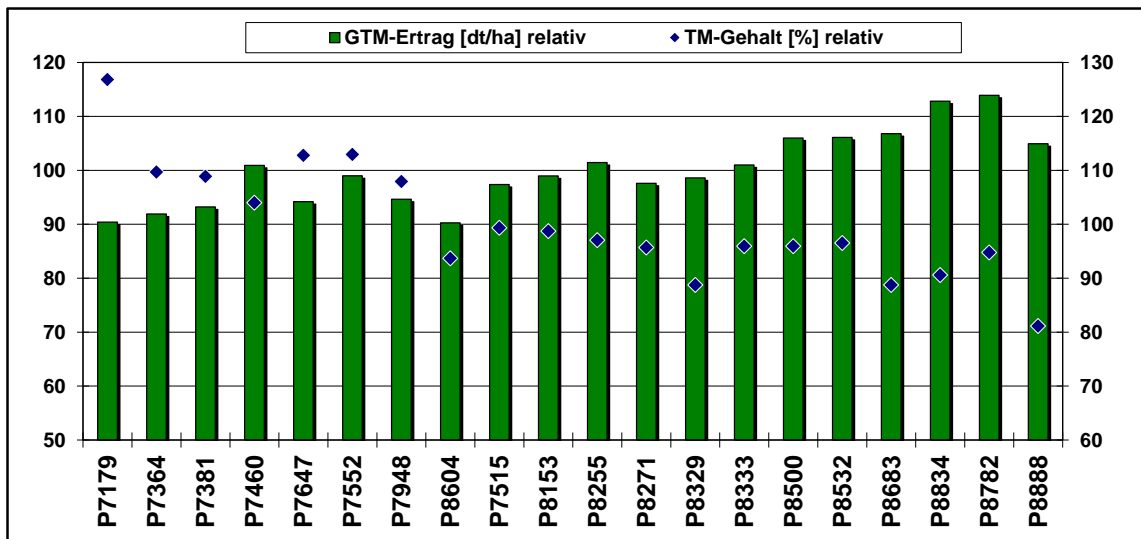
AUSSAAT:

30.04.2022

ERNTE:

4.10.2022

SILOMAIS								
Sorte	Reifezahl	TM-Gehalt [%]	Abreife [%] relativ	GTM-Ertrag [dt/ha] relativ	Stärke-Gehalt [%]	Stärke-Ertrag [dt/ha] relativ	Energiegehalt [NEL MJ/kg TM]	Energie-Ertrag [NEL GJ/ha] relativ
P7179	ca. S 170	50.5	126.8	90.4	46.9	113.9	7.10	93.6
P7364	S 190	43.7	109.7	91.9	39.0	95.5	6.90	92.3
P7381	S 190	43.4	108.9	93.2	41.9	104.7	7.00	95.2
P7460	S 200	41.4	104.0	100.9	37.6	101.6	6.77	99.6
P7647	S 200	44.9	112.8	94.2	41.5	104.3	6.97	95.6
P7552	ca. S 210	45.0	112.9	99.0	44.5	118.2	7.17	103.5
P7948	ca. S 210	43.0	107.9	94.6	39.0	98.9	6.77	93.4
P8604	ca. S 210	37.3	93.7	90.3	37.6	90.9	6.80	89.5
P7515	ca. S 220	39.6	99.3	97.4	38.9	102.3	6.87	97.7
P8153	S 240	39.3	98.7	98.9	36.9	97.7	6.85	98.8
P8255	S 240	38.6	97.0	101.4	36.4	99.5	6.90	102.2
P8271	ca. S 250	38.1	95.7	97.6	36.3	94.9	6.77	96.2
P8329	ca. S 250	35.3	88.8	98.6	34.2	90.5	6.77	97.3
P8333	S 250	38.2	96.0	101.0	34.6	94.1	6.80	100.2
P8500	ca. S 250	38.2	96.0	106.0	36.5	104.3	6.90	106.8
P8532	ca. S 250	38.4	96.5	106.1	35.2	100.2	6.77	104.7
P8683	S 260	35.3	88.8	106.8	32.6	93.4	6.67	104.0
P8834	ca. S 260	36.1	90.6	112.8	35.5	107.1	6.87	112.9
P8782	S 270	37.7	94.8	113.9	36.4	111.4	6.90	114.6
P8888	S 280	32.3	81.1	104.9	27.2	76.6	6.67	102.0
Versuchsmittel		39.8	39.8	211	37.4	78.6	6.86	144



Hinweis zur Interpretation der Daten:

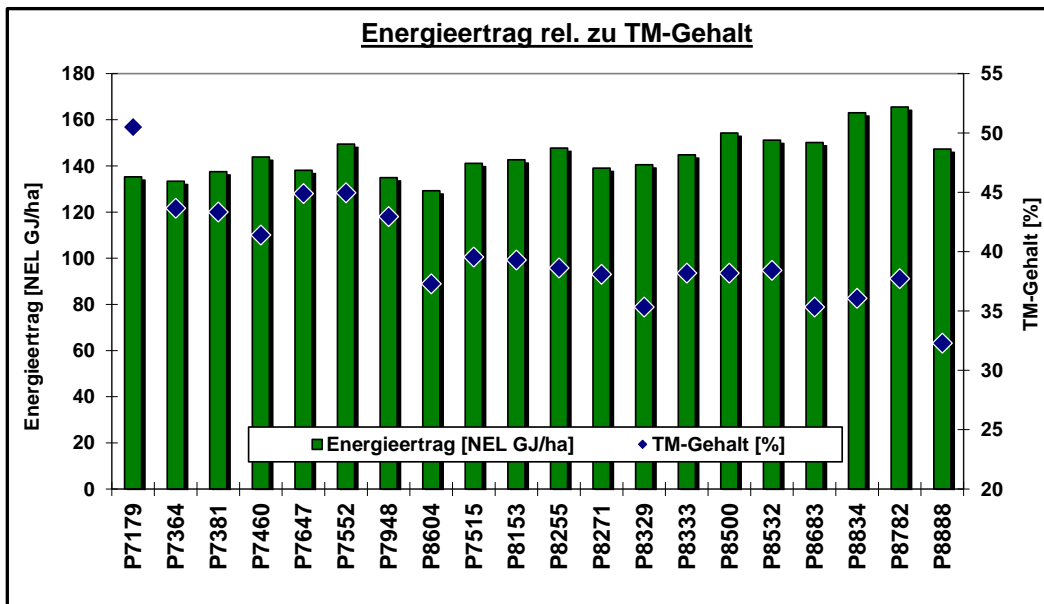
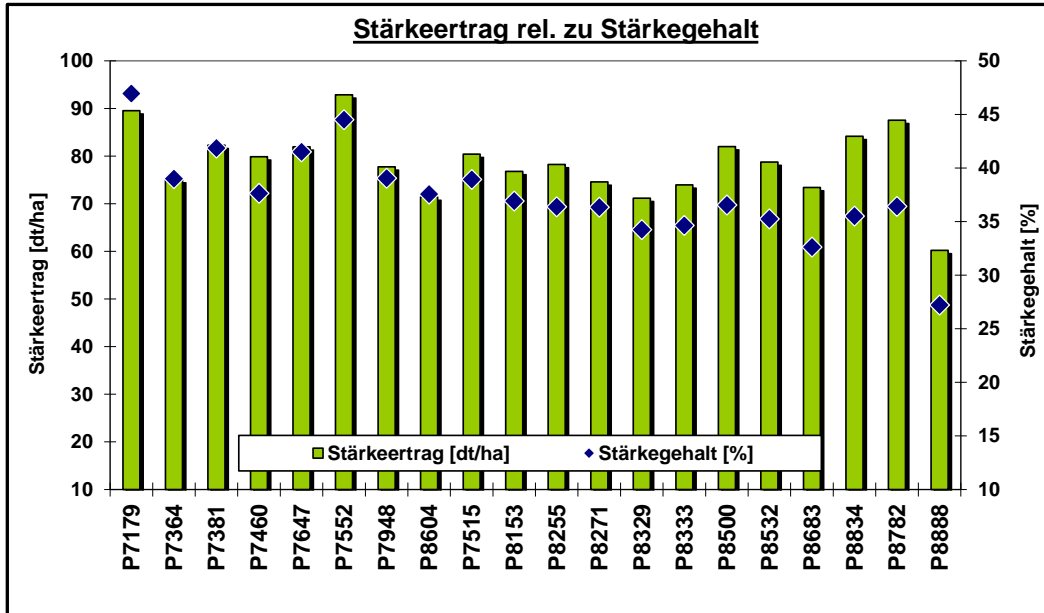
Die Ergebnisse nur eines Standortes haben keine statistisch belegte Aussagekraft für die Sortenleistung.

Alle Ergebnisse = Mittel aus 3 Wiederholungen

## Pioneer Silomais Versuch: 24626 Willingrade

Aussaatdatum: 30.04.2022

Erntedatum: 4.10.2022



Hinweis zur Interpretation der Daten:

Die Ergebnisse nur eines Standortes haben keine statistisch belegte Aussagekraft für die Sortenleistung.

Alle Ergebnisse = Mittel aus 3 Wiederholungen

# 24626 Willingrade

